RAPORT DE CERCETARE

PREFERINȚE ELECTORALE ȘI PERCEPȚII SOCIO-ECONOMICE

JUDEȚUL CONSTANȚA

Octombrie – Noiembrie 2026

REBRAND CONSULTING SRL/ .https://www.rebrandconsulting.ro/ rebrand.cons@gmail.com

PROCEDURA DE CULEGERE ŞI DE ANALIZĂ A DATELOR

Metodologia cercetării

Cercetarea sociologică judeţeană a fost realizată printr-o metodologie cantitativă, utilizând chestionare standardizate, administrate faţă în faţă de către operatori de interviu, în rândul populaţiei adulte cu domiciliul în unităţile administrativ-teritoriale din Judeţul Constanţa şi cu drept de vot.

Proiectarea cercetării a avut la bază un model de **eşantionare stratificată teritorial, cu alocare disproporţionată şi supraeşantionare la nivel local**, în scopul asigurării unei capacităţi analitice extinse atât la nivelul comunităţilor investigate, cât şi la nivel judeţean.

Fundamentarea distribuţiei teritoriale a chestionarelor s-a realizat pe baza datelor statistice furnizate de Institutul Naţional de Statistică (INS) şi a informaţiilor publice disponibile prin intermediul Autorităţii Electorale Permanente (AEP), având în vedere distribuţia populaţiei electorale şi numărul alegătorilor arondaţi secţiilor de votare.

Selecţia respondenţilor s-a realizat prin parcurgerea sistematică a teritoriului, utilizând un pas sociologic prestabilit, adaptat particularităţilor geografice şi demografice ale zonelor investigate, cu respectarea criteriilor de eligibilitate privind vârsta, domiciliul şi dreptul de vot.

În total, au fost administrate **5187 chestionare**, dintre care **4980 au fost validate şi incluse în analiza finală**. Colectarea datelor s-a desfăşurat în perioada **1 octombrie – 9 noiembrie 2026**.

PROCEDURA DE CULEGERE ŞI DE ANALIZĂ A DATELOR

Analiza judeţeană presupune integrarea bazelor de date locale şi aplicarea unei ponderări statistice teritoriale, în funcţie de ponderea populaţiei electorale a fiecărei unităţi administrativ-teritoriale în totalul populaţiei de referinţă. Această procedură permite valorificarea tuturor chestionarelor valide şi corectarea dezechilibrelor de reprezentare teritorială generate de supraeşantionarea locală.

Prelucrarea datelor include verificarea şi validarea chestionarelor, codificarea răspunsurilor, calcularea indicatorilor statistici şi realizarea analizelor comparative. ***Marja de eroare a cercetării este de +-1,7%.***

Participarea respondenţilor a avut caracter voluntar, iar colectarea şi prelucrarea datelor se realizează cu respectarea confidenţialităţii şi a dispoziţiilor aplicabile ale Regulamentului (UE) 2016/679 (GDPR), inclusiv a cerinţelor speciale privind datele care pot dezvălui opinii politice.

Rezultatele reflectă opiniile şi intenţiile declarate ale respondenţilor la momentul desfăşurării cercetării şi sunt interpretate în raport cu particularităţile metodologice.

STRUCTURA EȘANTIONULUI PE CATEGORII REPREZENTATIVE DE VÂRSTĂ ȘI GEN

Structura subeșantionului pe grupe de vârste

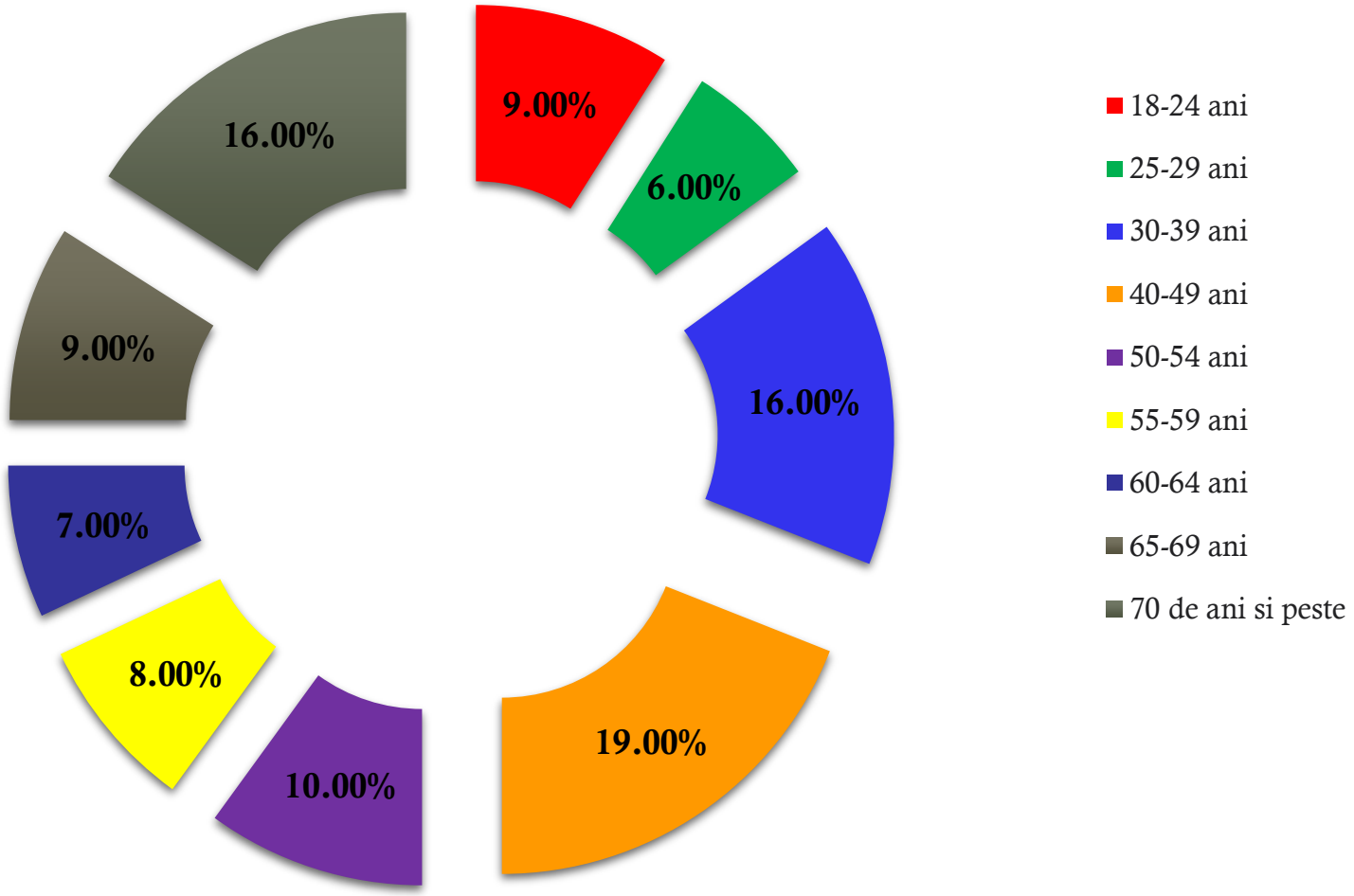

Structura eșantionului pe gen total

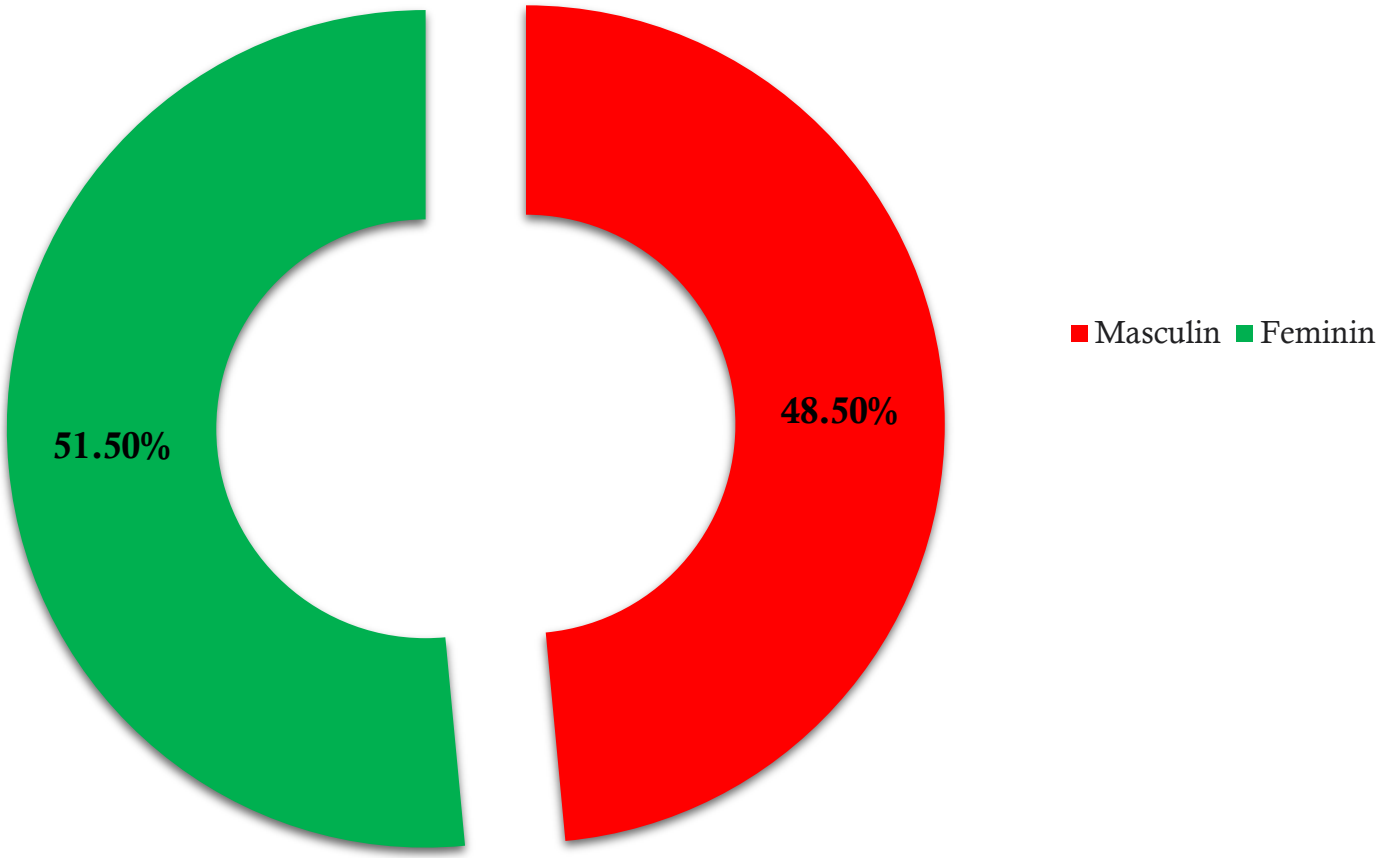

Stiti cine este presedintele Consiliului Judetean Constanța ?

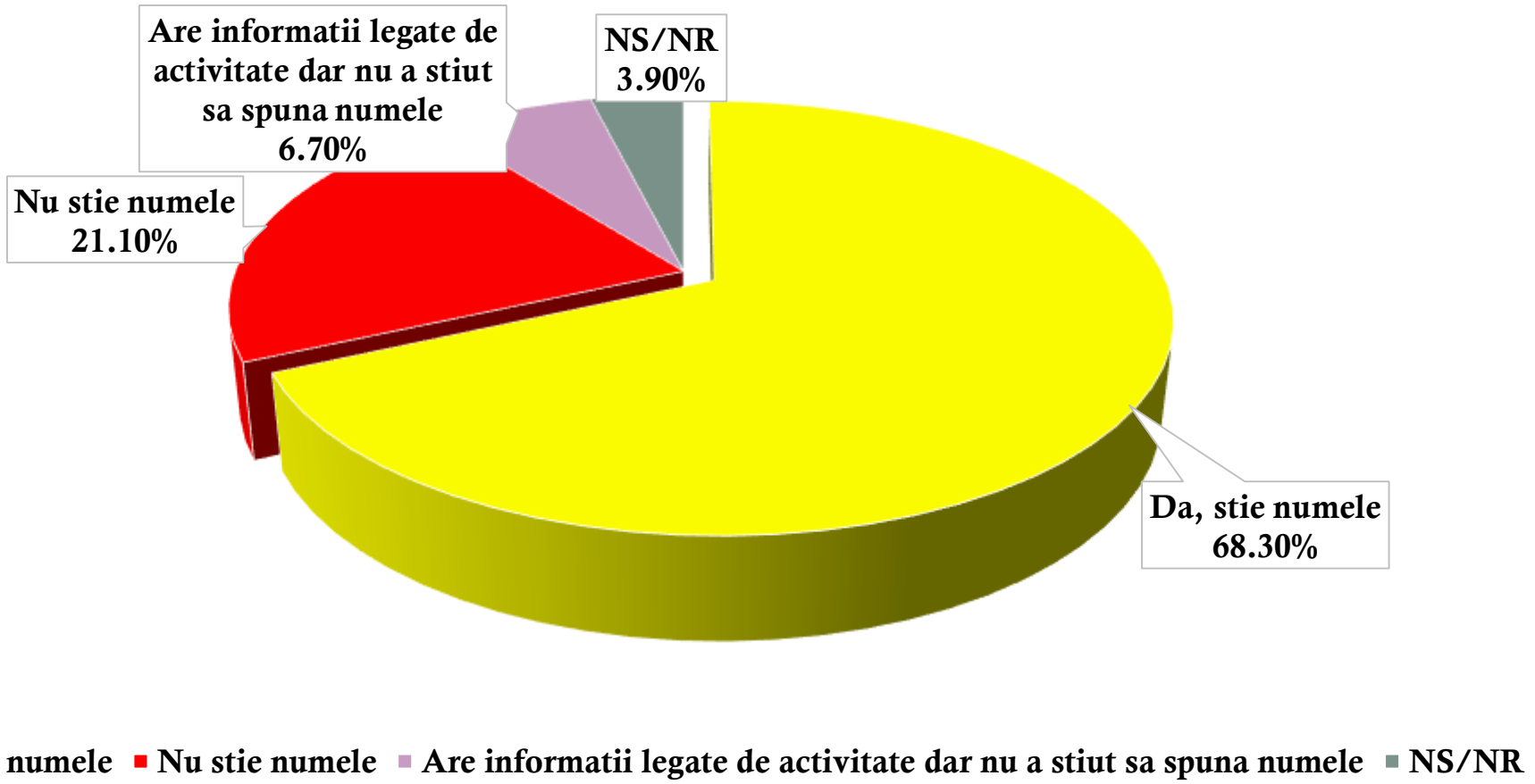

Dacă duminica viitoare ar fi alegeri pentru funcția de președinte al Consiliului Judetean Constanta, cu cine ați vota? (raportat **proporțional** la respondenții care au exprimat o opțiune de vot, 85,9%)

